



احصاء نتيجة امتحان الثانوية العامة

الدور الأول 2022



إحصاء شهادة إتمام الثانوية العامة 2021 - 2022

عدد المتقدمين و الحاضرين و الناجحين



عدد الطلاب لهم
دور ثان
155496

عدد الناجحين
453595

عدد الحاضرين
609091

عدد المتقدمين
689745

إحصاء شهادة إتمام الثانوية العامة 2021 - 2022



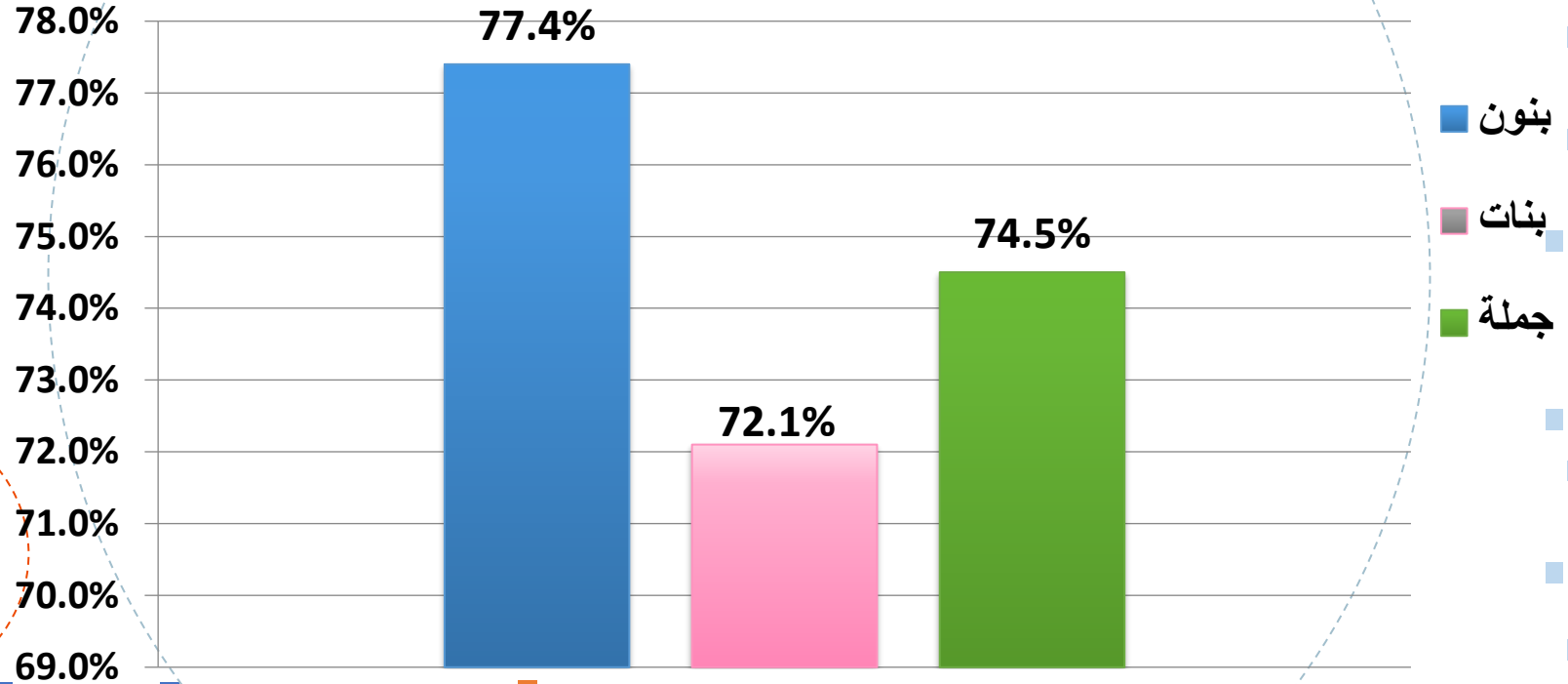
عدد المتقدمين والحاضرين والنسبة المئوية للنجاح

النوع	عدد المتقدمين	عدد الحاضرين	عدد الناجحين	نسبة النجاح
بنون	306081	275657	213237	77.4%
بنات	383664	333434	240358	72.1%
جملة	689745	609091	453595	74.5%

إحصاء شهادة إتمام الثانوية العامة 2021 - 2022



عدد المتقدمين والحاضرين والنسبة المئوية للنجاح



إحصاء شهادة إتمام الثانوية العامة 2021 - 2022

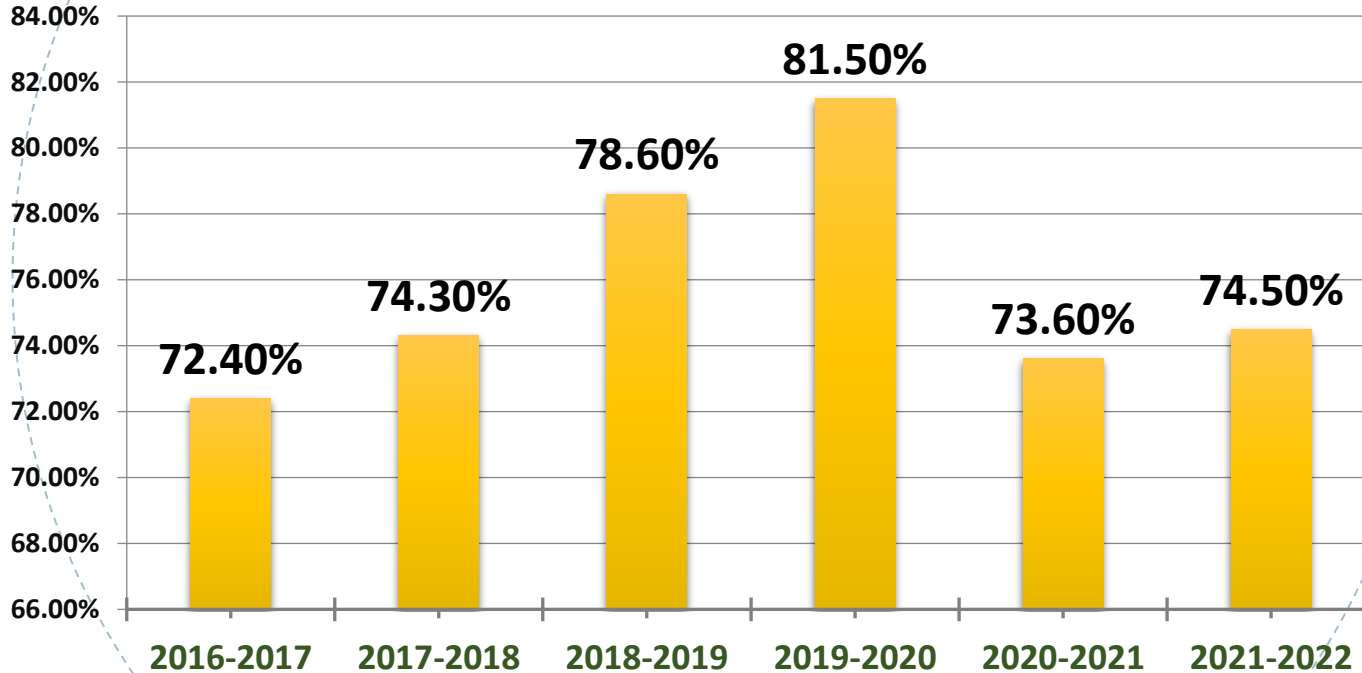
النسبة المئوية للنجاح مقارنة للعام الحالي بالأعوام السابقة
منذ تطبيق نظام السنة الواحدة



النسبة المئوية للنجاح	السنة الدراسية
%72.4	2016-2017
%74.3	2017-2018
%78.6	2018-2019
%81.5	2019-2020
%74.0	2020-2021
%74.5	2021-2022

إحصاء شهادة إتمام الثانوية العامة 2021 - 2022

النسبة المئوية للنجاح مقارنه للعام الحالي بالأعوام السابقة



إحصاء شهادة إتمام الثانوية العامة 2021 - 2022



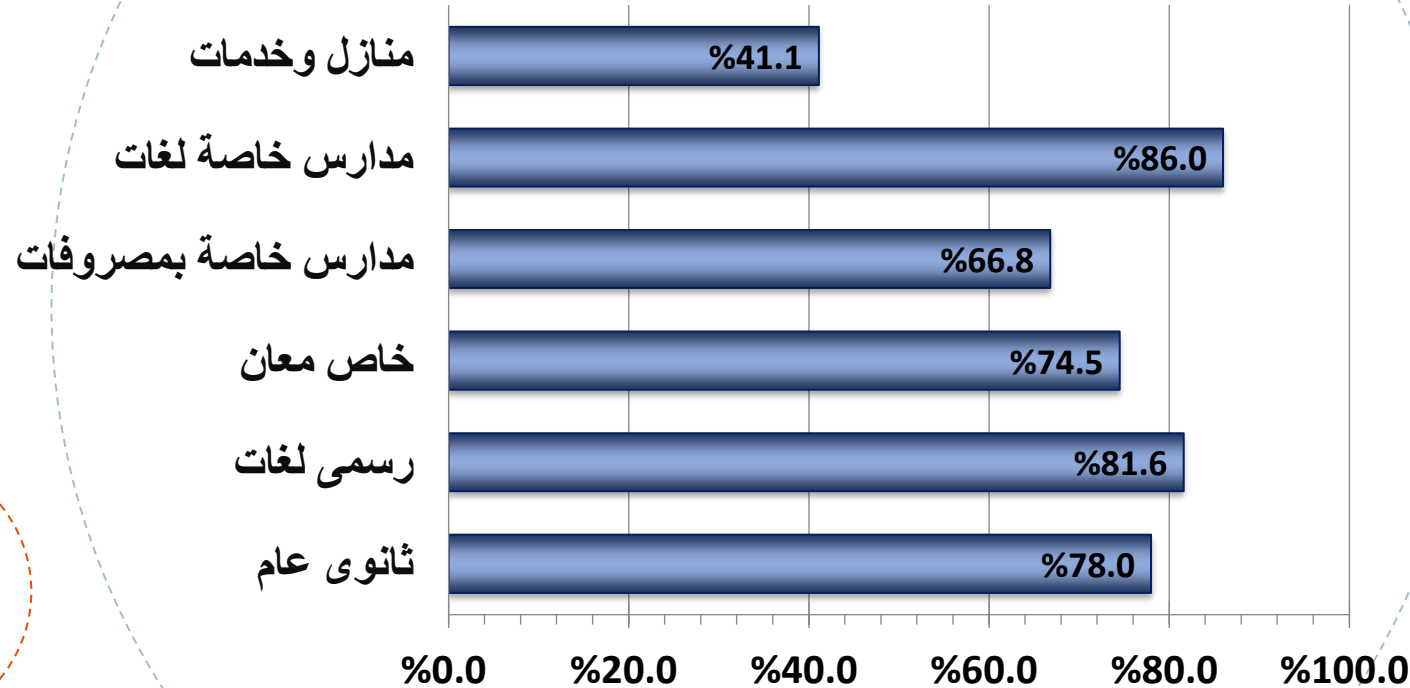
النسبة المئوية حسب نوعية المدارس

النسبة المئوية للنجاح	نوعية المدرسة
78.0	ثانوى عام
81.6	الرسمى لغات
74.5	خاص معان
66.8	مدارس خاصة بمصروفات
86.0	مدارس خاصة لغات
40.1	منازل وخدمات

إحصاء شهادة إتمام الثانوية العامة 2021 - 2022



النسبة المئوية حسب نوعية المدارس



إحصاء شهادة إتمام الثانوية العامة 2021 - 2022

مقارنة نسب فئات المجموع

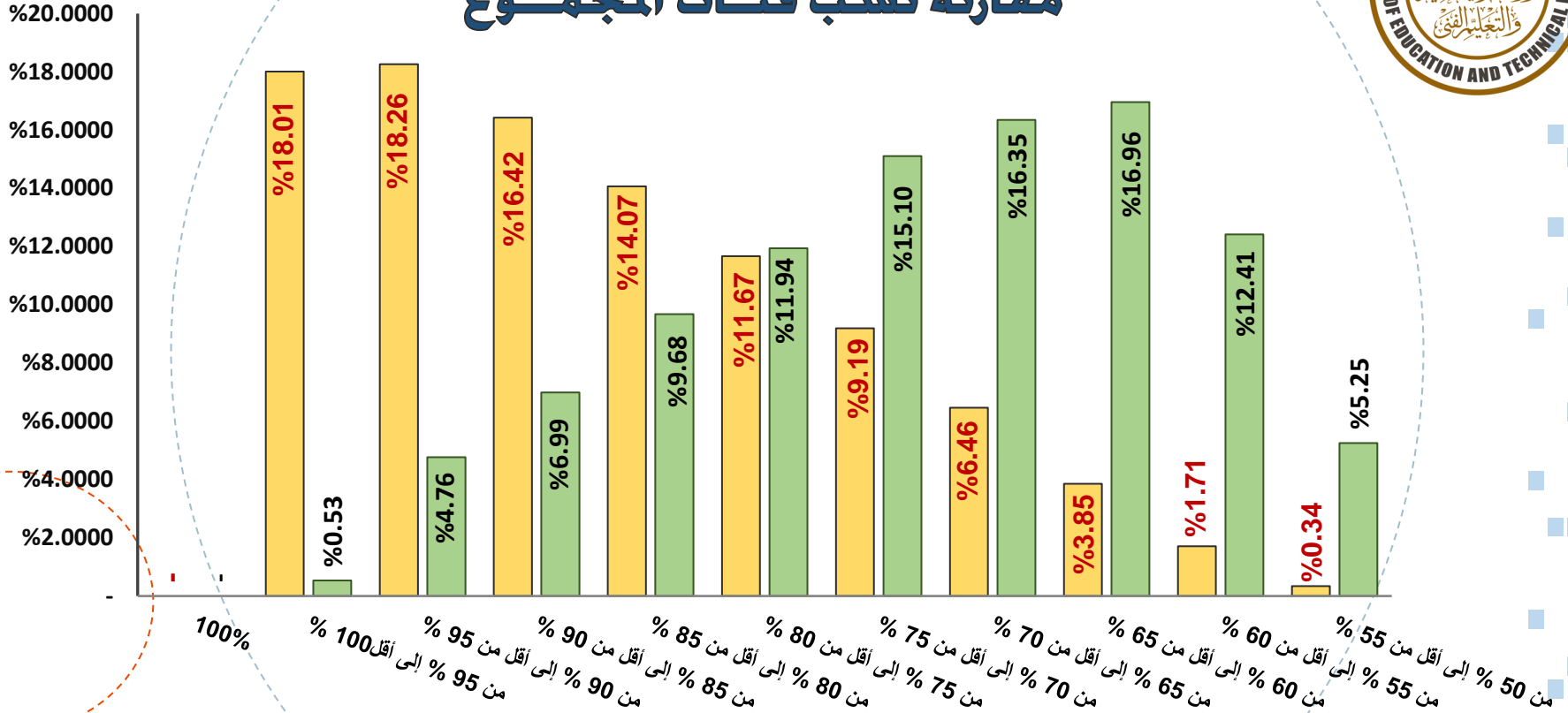


2022	2021	فئات المجموع
-	-	100%
%0.53	%0.49	من 95 % إلى أقل 100 %
%4.76	%4.18	من 90 % إلى أقل من 95 %
%6.99	%6.86	من 85 % إلى أقل من 90 %
%9.68	%10.06	من 80 % إلى أقل من 85 %
%11.94	%12.52	من 75 % إلى أقل من 80 %
%15.10	%16.08	من 70 % إلى أقل من 75 %
%16.35	%17.12	من 65 % إلى أقل من 70 %
%16.96	%17.17	من 60 % إلى أقل من 65 %
%12.41	%11.73	من 55 % إلى أقل من 60 %
%5.25	%3.73	من 50 % إلى أقل من 55 %

إحصاء شهادة إتمام الثانوية العامة 2021 - 2022



مقارنة نسب فئات المجموع





احصاء نتيجة امتحان الثانوية العامة

الدور الأول 2022

